

Manual Central de Sinal Público - Tradutores

Normatização:

Provimento nº 62/2017 do Conselho Nacional de Justiça

“Art. 4º Os titulares do serviço notarial e de registro são autoridades apostilantes para o ato de aposição de apostila nos limites de suas atribuições, sendo-lhes vedado apostilar documentos estranhos a sua competência.

§ 3º O registrador civil de pessoa natural, ao apostilar documento emitido por registrador sediado em ente da Federação diverso, deverá verificar a autenticidade da assinatura mediante consulta à Central de Informações do Registro Civil (CRC Nacional).”

“Art. 15. A aposição de apostila em tradução de documento público produzido no território nacional somente será admitida em tradução realizada por tradutor público ou nomeado ad hoc pela junta comercial.”

Descritivo:

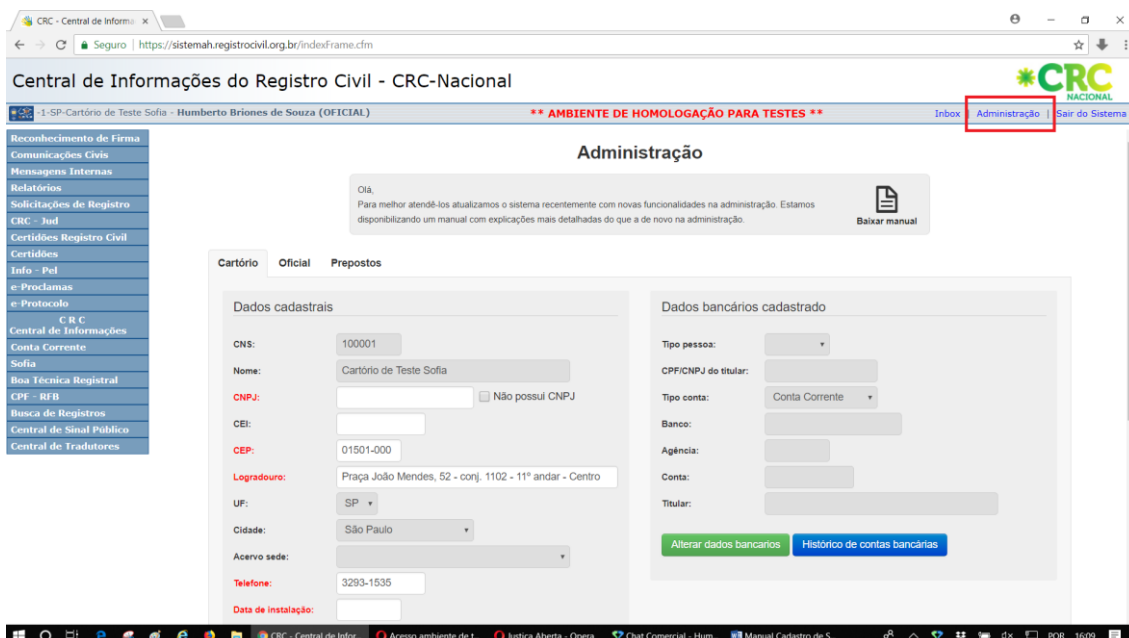
Este módulo da Central de Informações do Registro Civil (CRC Nacional) permite o cadastro dos sinais públicos de escreventes e oficiais dos cartórios de Registro Civil, além do cadastro de Tradutores para posterior consulta para apostilamento de documentos emitidos por estes.

Link de acesso ao sistema:

<https://crc.crcnacional.org.br/>

Cadastro de sinais públicos:

Para efetuar o cadastro do sinal público do oficial ou de um escrevente será necessário acessar a CRC Nacional com o certificado digital e acessar o menu “Administração” que fica localizado na parte superior direita do site.



The screenshot shows the CRC Nacional website interface. At the top right, the 'Administração' menu item is highlighted with a red box. Below the navigation bar, the 'Administração' section is active, displaying a greeting and a 'Baixar manual' button. The main content area is divided into two panels: 'Dados cadastrais' and 'Dados bancários cadastrado'. The 'Dados cadastrais' panel contains the following information:

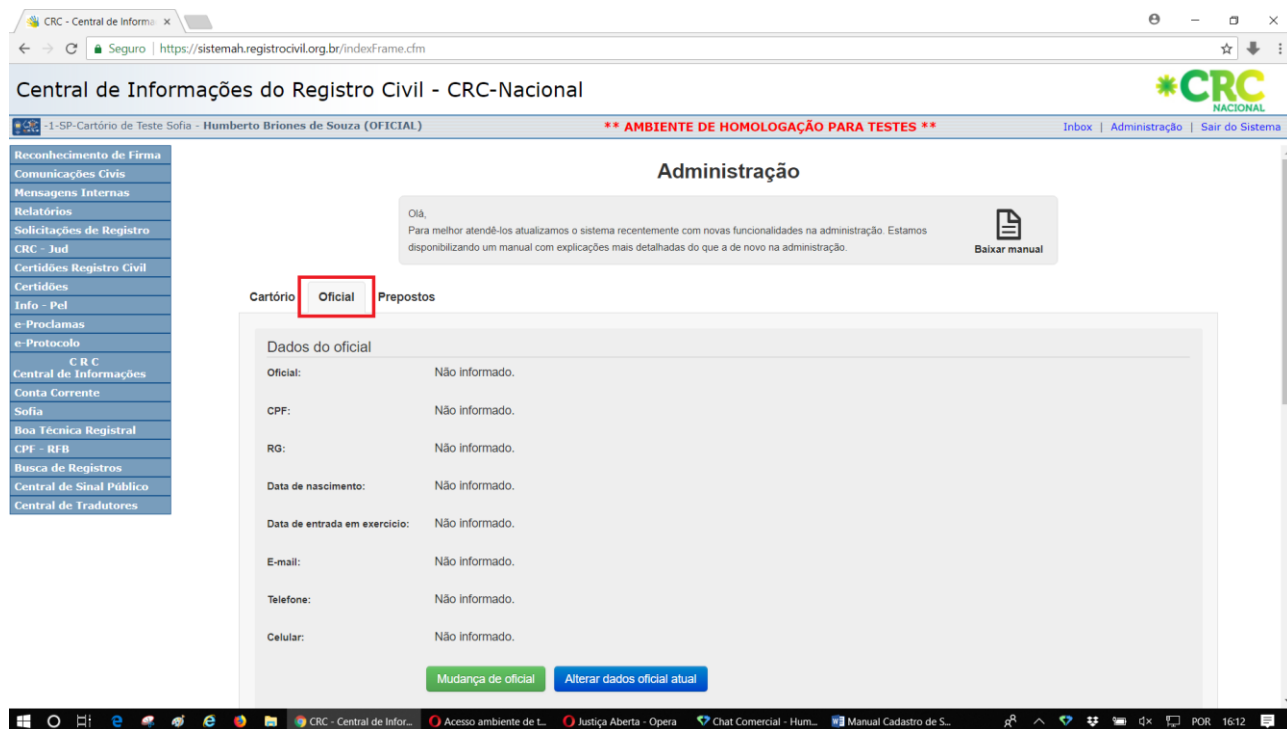
CNS:	100001
Nome:	Cartório de Teste Sofia
CNPJ:	<input type="text"/> <input type="checkbox"/> Não possui CNPJ
CEI:	<input type="text"/>
CEP:	01501-000
Logradouro:	Praça João Mendes, 52 - conj. 1102 - 11º andar - Centro
UF:	SP
Cidade:	São Paulo
Acervo sede:	<input type="text"/>
Telefone:	3293-1535
Data de instalação:	<input type="text"/>

The 'Dados bancários cadastrado' panel contains the following information:

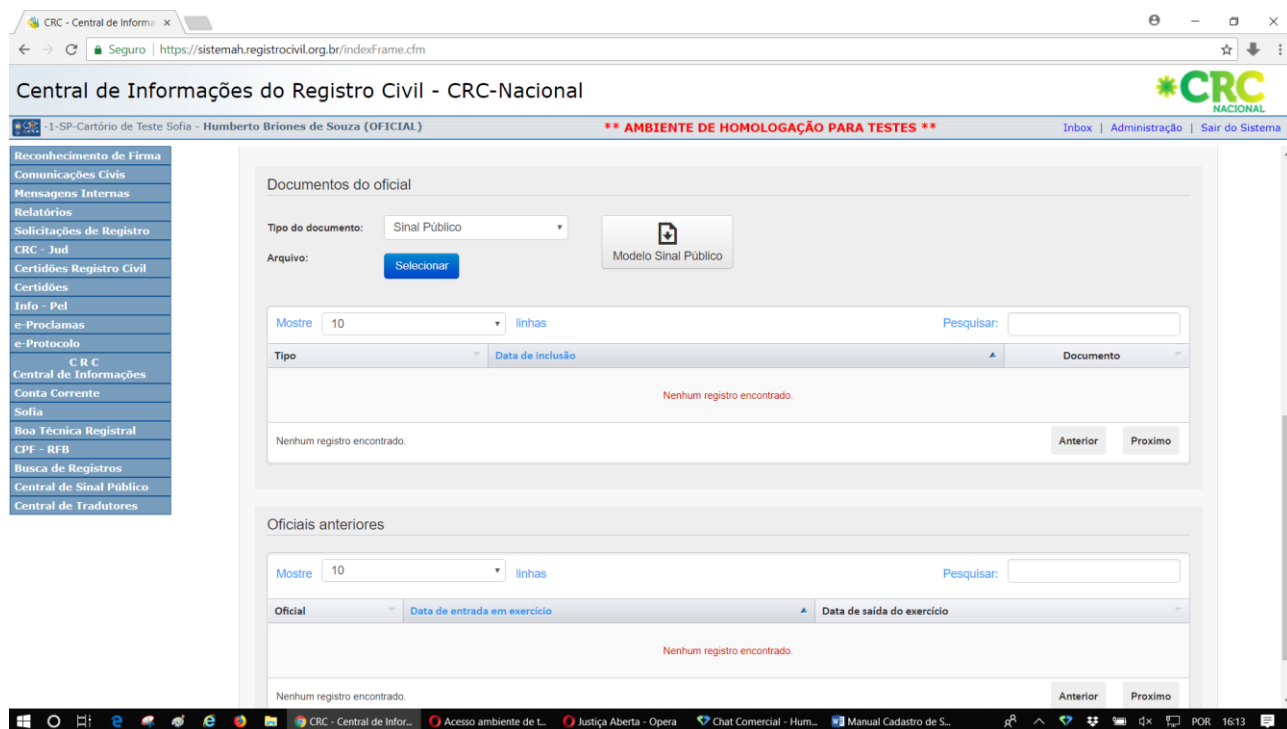
Tipo pessoa:	<input type="text"/>
CPF/CNPJ do titular:	<input type="text"/>
Tipo conta:	Conta Corrente
Banco:	<input type="text"/>
Agência:	<input type="text"/>
Conta:	<input type="text"/>
Titular:	<input type="text"/>

At the bottom of the 'Dados bancários cadastrado' panel, there are two buttons: 'Alterar dados bancarios' and 'Histórico de contas bancárias'.

No caso do sinal público do Oficial clique na aba Oficial o logo abaixo no gere o modelo do sinal público. Para que o modelo seja gerados os dados do oficial devem estar completamente preenchidos.



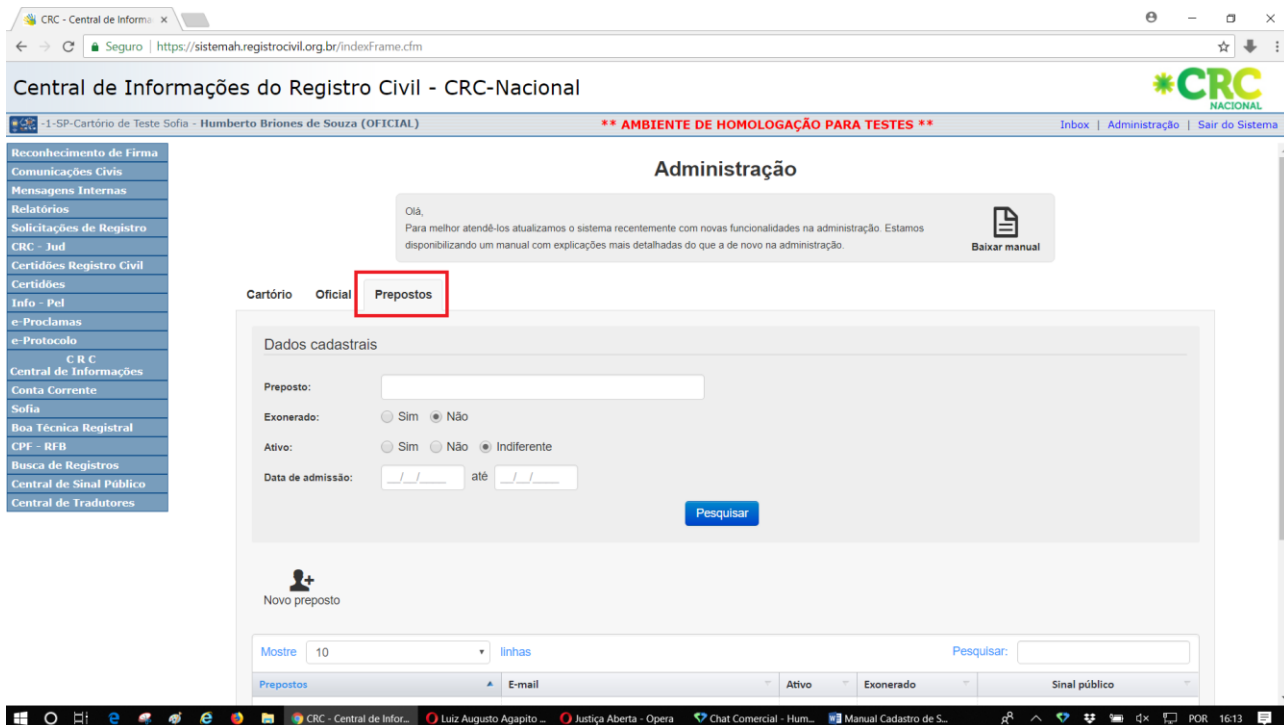
Efetuar a impressão do modelo, assinar nos campos indicados, digitalizar o sinal público e importar na CRC utilizando a opção “Selecionar”.



Praça Dr. João Mendes, 52
10º Andar - Cj. 1002 - Centro
São Paulo/SP - CEP 01501-000
Fone: (11) 3293-1535



No caso de sinal público de um escrevente clique na aba Preposto.



Selecione o preposto que será cadastrado o sinal público.

Praça Dr. João Mendes, 52
10º Andar - Cj. 1002 - Centro
São Paulo/SP - CEP 01501-000
Fone: (11) 3293-1535



Central de Informações do Registro Civil - CRC-Nacional

2396-SP-Cartório de Teste 1 - Humberto Briones de Souza

** AMBIENTE DE HOMOLOGAÇÃO PARA TESTES **

Inbox | Administração | Sair do Sistema

Prepostos	E-mail	Ativo	Exonerado	Sinal público
[Redacted]	[Redacted]	Sim	Não	Visualizar
[Redacted]	[Redacted]	Sim	Não	Nenhum arquivo anexado.
[Redacted]	[Redacted]	Sim	Não	Nenhum arquivo anexado.
[Redacted]	[Redacted]	Sim	Não	Nenhum arquivo anexado.
[Redacted]	[Redacted]	Sim	Não	Nenhum arquivo anexado.
[Redacted]	[Redacted]	Não	Sim	Nenhum arquivo anexado.
[Redacted]	[Redacted]	Sim	Não	Nenhum arquivo anexado.
[Redacted]	[Redacted]	Sim	Não	Nenhum arquivo anexado.
[Redacted]	[Redacted]	Sim	Não	Nenhum arquivo anexado.
[Redacted]	[Redacted]	Sim	Não	Nenhum arquivo anexado.
[Redacted]	[Redacted]	Não	Não	Nenhum arquivo anexado.
[Redacted]	[Redacted]	Sim	Não	Nenhum arquivo anexado.
[Redacted]	[Redacted]	Sim	Não	Nenhum arquivo anexado.
[Redacted]	[Redacted]	Sim	Não	Nenhum arquivo anexado.
[Redacted]	[Redacted]	Sim	Não	Nenhum arquivo anexado.
[Redacted]	[Redacted]	Sim	Não	Nenhum arquivo anexado.
[Redacted]	[Redacted]	Sim	Não	Nenhum arquivo anexado.
Humberto Briones de Souza	humberto@arpensp.org.br	Sim	Não	Nenhum arquivo anexado.
[Redacted]	[Redacted]	Sim	Não	Nenhum arquivo anexado.
[Redacted]	[Redacted]	Sim	Não	Nenhum arquivo anexado.

Logo abaixo no gere o modelo do sinal público. Para que o modelo seja gerados os dados do escrevente devem estar completamente preenchidos.

sinalPublicoGerarPDF.cfm

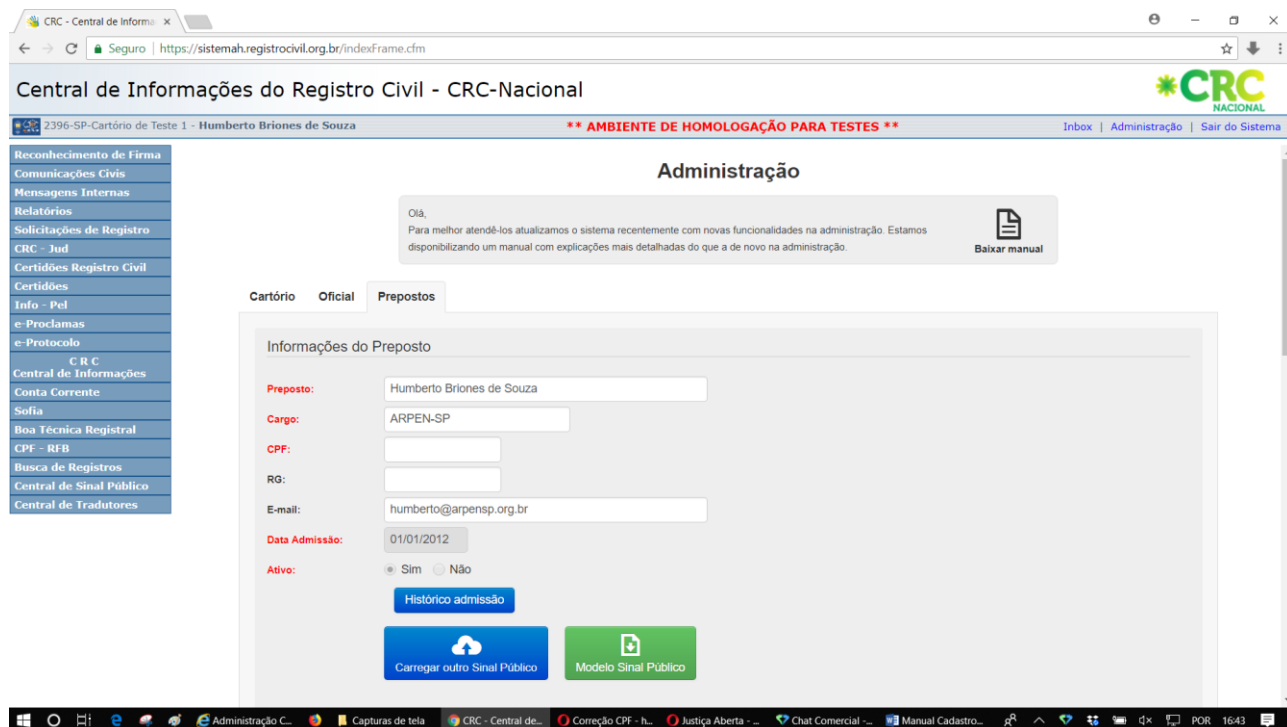
1 / 1

ARPENBRASIL
ASSOCIAÇÃO NACIONAL DOS REGISTRADORES DE PESSOAS NATURAIS

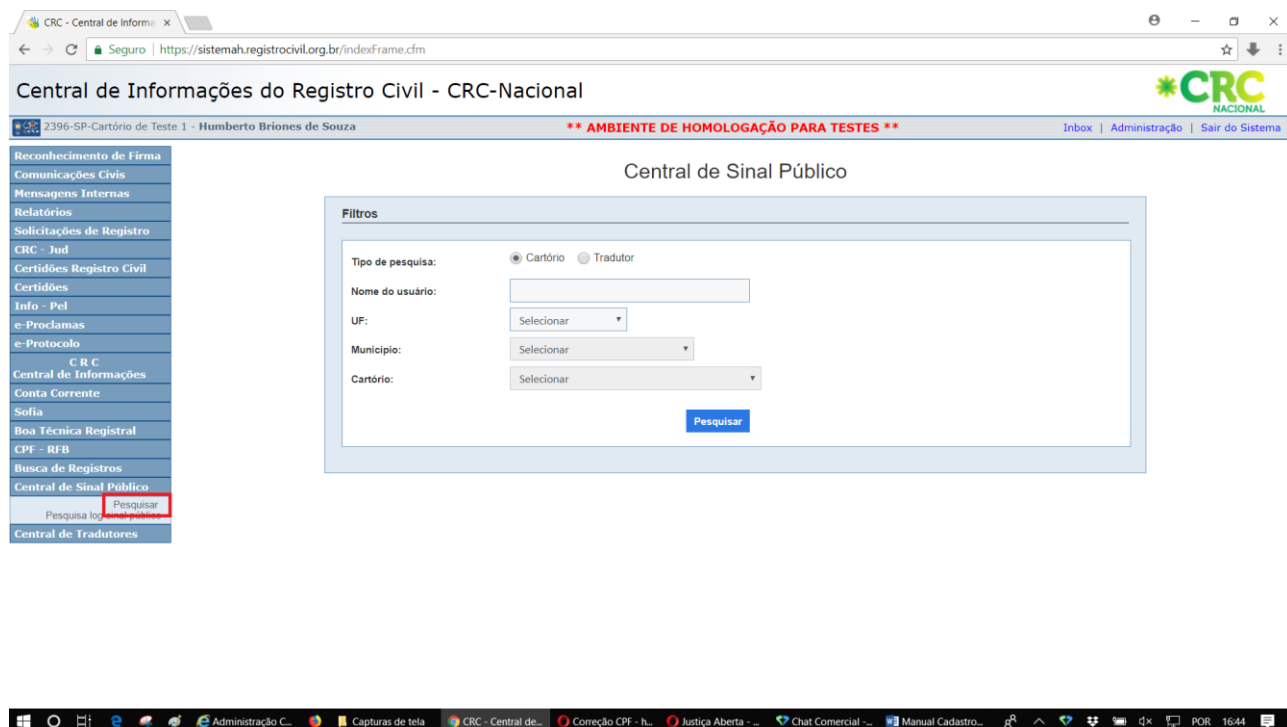
CRC - CENTRAL DE INFORMAÇÕES DO REGISTRO CIVIL

CARTÓRIO: Cartório de Teste 1
NOME COMPLETO: Humberto Briones de Souza
RG: Não informado. CPF:
CARGO: ARPEN-SP
DATA DE ADMISSÃO: 01/01/2012
E-MAIL: humberto@arpensp.org.br

ASSINATURA 1 RUBRICA 1



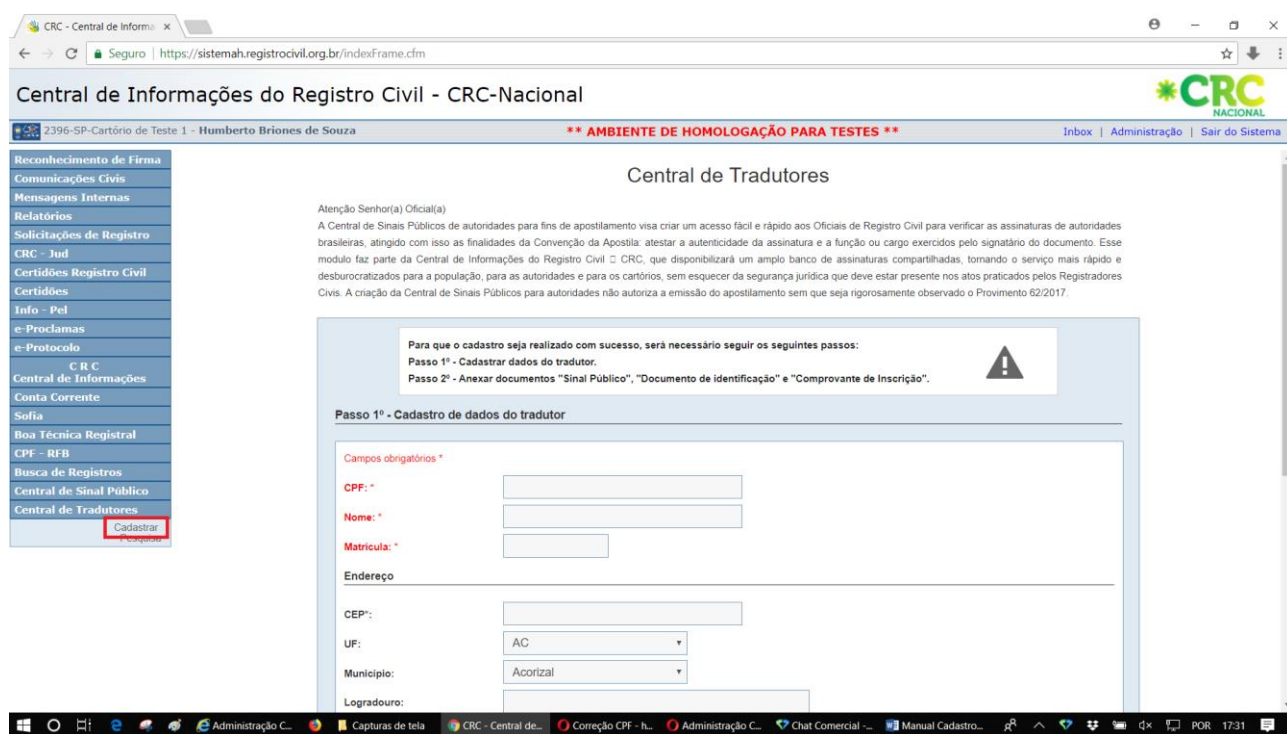
Efetuar a impressão do modelo, assinar nos campos indicados, digitalizar o sinal público e importar na CRC utilizando a opção “Carregar Sinal Público”. Recomendamos o formato PDF.



Após cadastrado o sinal público poderá ser pesquisado por qualquer cartório que utilize a CRC, selecionando o menu “Central de Sinal Público” e a opção “Pesquisar”.

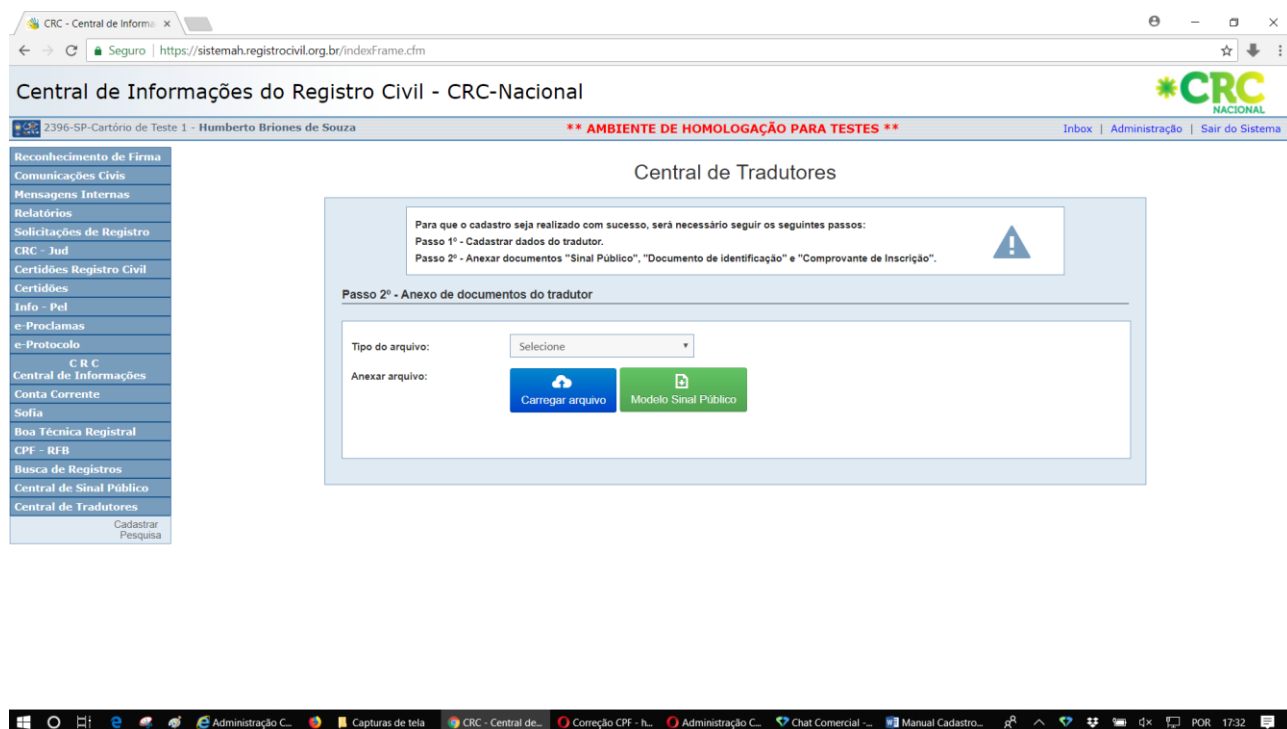
Cadastro de tradutores:

Para efetuar o cadastro na Central de Tradutores será necessário acessar a CRC Nacional com o certificado digital, acessar o menu “Central de Tradutores” que fica localizado do lado esquerdo do site e a opção “Cadastrar”.



The screenshot shows the CRC Nacional website interface. The browser address bar displays 'https://sistemah.registrocivil.org.br/indexframe.cfm'. The page title is 'Central de Informações do Registro Civil - CRC-Nacional'. A navigation menu on the left includes 'Central de Tradutores' and 'Cadastrar'. The main content area is titled 'Central de Tradutores' and contains a warning box with the following text: 'Para que o cadastro seja realizado com sucesso, será necessário seguir os seguintes passos: Passo 1º - Cadastrar dados do tradutor. Passo 2º - Anexar documentos "Sinal Público", "Documento de identificação" e "Comprovante de Inscrição".' Below this, the 'Passo 1º - Cadastro de dados do tradutor' form is displayed with fields for CPF, Nome, Matrícula, Endereço, CEP, UF (set to AC), Município (set to Acotizal), and Logradouro.

O formulário com os dados do tradutor deve ser completamente preenchido, deve ser adicionado o idioma correspondente e em seguida pressione o botão “Gravar” para prosseguir para a tela de importação dos documentos.



The screenshot shows the CRC Nacional website interface at the document upload step. The browser address bar displays 'https://sistemah.registrocivil.org.br/indexframe.cfm'. The page title is 'Central de Informações do Registro Civil - CRC-Nacional'. A navigation menu on the left includes 'Central de Tradutores' and 'Cadastrar'. The main content area is titled 'Central de Tradutores' and contains a warning box with the following text: 'Para que o cadastro seja realizado com sucesso, será necessário seguir os seguintes passos: Passo 1º - Cadastrar dados do tradutor. Passo 2º - Anexar documentos "Sinal Público", "Documento de identificação" e "Comprovante de Inscrição".' Below this, the 'Passo 2º - Anexo de documentos do tradutor' form is displayed with a 'Tipo do arquivo:' dropdown menu and an 'Anexar arquivo:' section containing 'Carregar arquivo' and 'Modelo Sinal Público' buttons.

Nessa tela é possível gerar o “Modelo de Sinal Público” da mesma forma que o sinal público do oficial e do preposto demonstrados anteriormente, é possível também anexar os documentos selecionando a opção correspondente a cada documento e pressionando o botão “Carregar Arquivo”. Lembrando que para cadastro dos documentos os mesmos devem estar digitalizados, recomendamos o formato PDF. Os documentos necessários para cadastro do tradutor são, Sinal Público, Documento de identificação e Comprovante de Inscrição.



The screenshot shows a web browser window with the URL <https://sistemah.registrocivil.org.br/indexFrame.cfm>. The page title is "Central de Informações do Registro Civil - CRC-Nacional". The user is logged in as "2396-SP-Cartório de Teste 1 - Humberto Briones de Souza". The page features a navigation menu on the left with options like "Reconhecimento de Firma", "Comunicações Cíveis", and "Central de Tradutores". The main content area is titled "Central de Tradutores" and includes a warning: "Atenção Senhor(a) Oficial(a) A Central de Sinais Públicos de autoridades para fins de apostilamento visa criar um acesso fácil e rápido aos Oficiais de Registro Civil para verificar as assinaturas de autoridades brasileiras...". Below this is a search form with fields for "Nome:", "CPF:", "Matricula:", "Idioma:" (with a dropdown menu), and "Status:" (with a dropdown menu). A "Pesquisar" button is located at the bottom right of the form. The taskbar at the bottom shows several open applications, including "Administração C...", "Capturas de tela", "CRC - Central de...", "Correção CPF - h...", "Administração C...", "Chat Comercial...", "Manual Cadastro...", and "POR 17:32".

Os tradutores cadastrados podem ser pesquisados por qualquer cartório na CRC Nacional utilizando a opção “Pesquisa” no menu “Central de Tradutores”.