

PASSO A PASSO PARA REALIZAR A INSCRIÇÃO

1. Acessar o site da EJUD/TJPI:

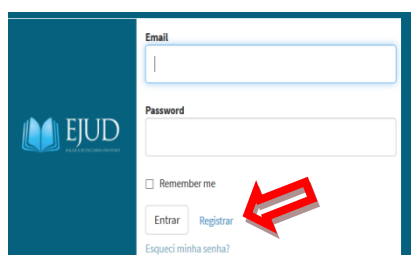
<http://www.tjpi.jus.br/portaltjpi/ejud/>

Clicar na opção **eventos**

Clicar na opção **Cursos** (conforme tela abaixo):

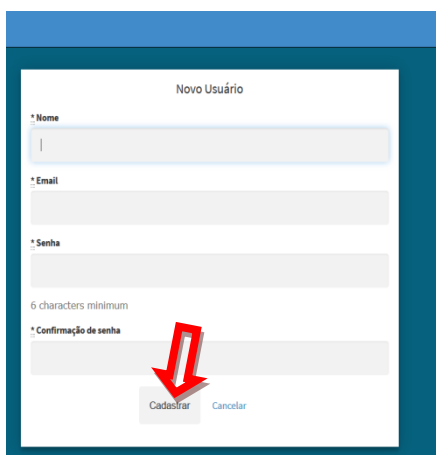


2. Caso seja seu primeiro acesso, clique em **REGISTRAR**. Caso já tenha cadastro, entrar com e-mail e senha cadastrados e clique em **ENTRAR**:



3. Caso tenha clicado no botão **ENTRAR**, seguir para o passo 4.

Caso tenha clicado no botão **REGISTRAR**, aparecerá a tela abaixo para preenchimento dos campos. Depois de preenchido, clique em **CADASTRAR**:



Novo Usuário

* Nome

* E-mail

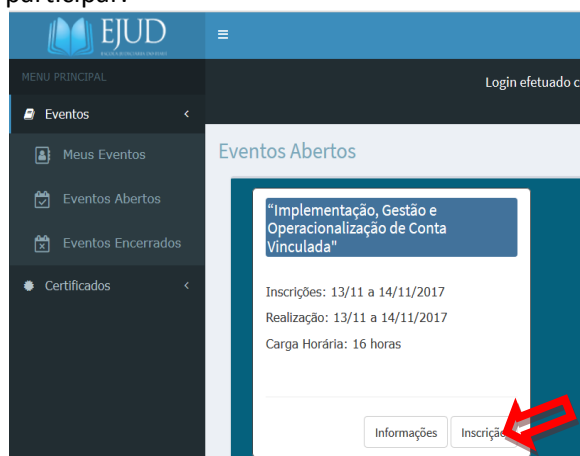
* Senha

6 characters minimum

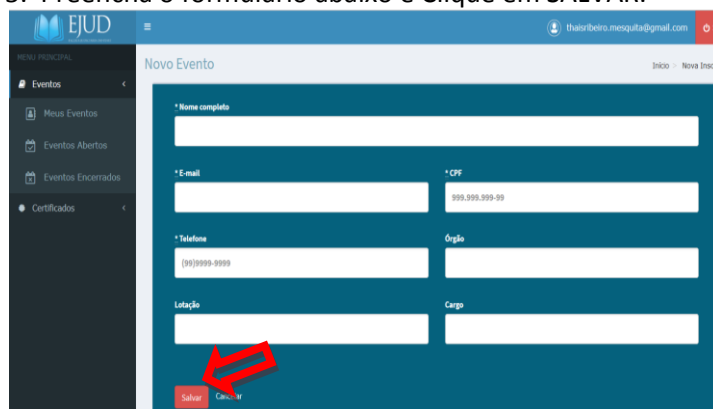
* Confirmação de senha

Cadastrar Cancelar

4. Na tela abaixo, clique no botão **INSCRIÇÃO** do curso que deseja participar:



5. Preencha o formulário abaixo e Clique em **SALVAR**:



Novo Evento

* Nome completo

* E-mail

* CPF

999.999.999-99

* Telefone

(99)9999-9999

* Orgão

* Lotação

* Cargo

Salvar Cancelar

6. Aparecerá a seguinte TELA:

